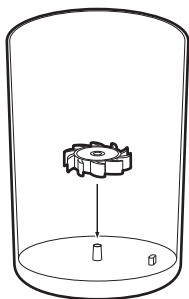




SPACE  BETWEEN

1

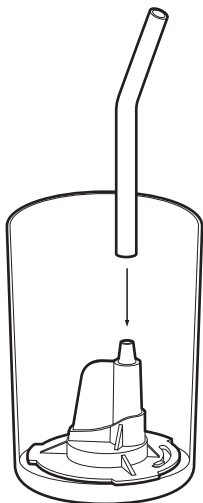
Propellern passar bara åt ett håll, så prova att snurra den. Den bör rotera lätt.

2

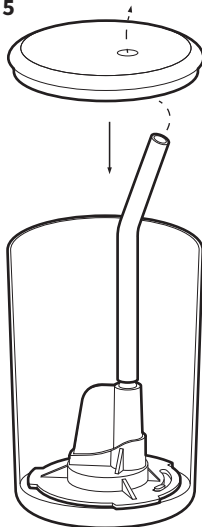
Se till att haken passar i detaljen.

3

Vrid åt höger för att fästa detaljen. Testa och skakar muggen. Man ska kunna höra propellern.

4

Tryck dit sugröret. Längden kan anpassas genom att klippa av det.

5

Trä igenom sugröret och tryck dit locket.

6


USB type-C

Lighting



USB-C adapter måste stödja både Ström och data



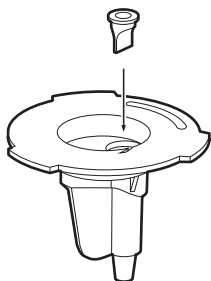


Ladda ner Spacebetween från antingen AppStore eller Google Play. Öppna appen och logga in med dina användaruppgifter.




Efter användning

1



Ta isär alla delar och ta ut backventilen. Tvätta dem noggrant och skölj. Om det finns kvarvarande rester kan det påverka produktens funktion.

2



Låt alla delar lufttorka. De måste vara helt torra innan de monteras ihop.

Genom att följa dessa riktlinjer kan du säkerställa optimal användning och långvarig hållbarhet för din mugg. Kom ihåg att vi är här för dig; tveka inte att kontakta oss om du har några frågor eller funderingar. Vi finns tillgängliga för att hjälpa till och säkerställa en positiv upplevelse med vår produkt. Du finner kontaktuppgifter på vår hemsida: spacebetween.se.

Rengöring:

- För optimal hygien, diskas, sköljs och torkas muggen före den första användningen. Detta kommer att säkerställa att eventuella produktionsrester eller damm avlägsnas.
- Produkten är specifikt designad för handdisk och ska inte placeras i diskmaskinen. Diskmaskiner kan orsaka skador på ytan och strukturerna hos muggen, vilket kan påverka dess prestanda och livslängd. Handdiskning är den bästa metoden för att bibehålla muggens kvalitet.
- Efter användning, töm alltid muggen och disk den med en mild blandning av vatten och handdiskmedel. Detta kommer att avlägsna eventuella rester eller fläckar och bibehålla muggens fräschör och renhet. Användningen av en medföljande sugrörsborste rekommenderas för att komma åt svåråtkomliga områden.
- För att undvika att ytan repas, undvik användning av abrasiva rengöringsmedel eller hårda skurverktyg. Dessa kan skada ytan på muggen och minska dess estetiska kvalitet över tid

Viktigt:

- Sip2play är CE-godkänd och kan användas av barn under 3 år. Muggen ska alltid monteras korrekt innan den visas för användaren och i komplett skick. Vuxen ska alltid vara närvarande vid användning.
- Innan användning, noggrant inspektera muggen för eventuella synliga skador, såsom repor, sprickor eller deformiteter. Använd aldrig en skadad mugg, eftersom detta kan innebära risker för användaren och påverka produktens funktion.
- För att bibehålla muggens struktur och estetik, undvik att exponera den för extrema temperaturer, både varmt och kallt. Plastmaterial kan deformeras eller förlora sina egenskaper vid höga temperaturer.
- Använd aldrig kokande vätskor i muggen, eftersom detta kan skada plasten och medföra risker för användaren. Vätskor bör hällas i muggen när de har svalnat till en säker temperatur.
- För att undvika eventuell tillväxt av bakterier, undvik att låta innehåll stå i muggen under långa perioder. Om innehåll ändå förvaras i muggen, se till att det används inom rimlig tid och att muggen rengörs noggrant mellan varje användning.